

Brienzer Rothorn

<p>★ Bewertung</p> <p>☆☆☆☆☆</p>	<p>🕒 Dauer</p> <p>—</p>	<p>📅 Letzter Besuch</p> <p>21.09.2025</p>
<p>🏔️ Schwierigkeit</p> <p>—</p>	<p>💖 Kondition</p> <p>—</p>	<p>🗺️ Routentyp</p> <p>—</p>



Das **Brienzer Rothorn** ist mit **2'350 m ü. M.** ein grandioser Aussichtsberg oberhalb des Brienzersees und bietet ein eindrückliches **360°-Panorama** bis zu Eiger, Mönch und Jungfrau.

Schon die Anreise ist ein Erlebnis: Von Brienz fährt die nostalgische **Brienz Rothorn Bahn** (Zahnradbahn) hinauf – eröffnet **1892** und bis heute ein Klassiker im Berner Oberland. Alternativ erreichst du den Gipfel von der Luzerner Seite ab Sörenberg mit der **Luftseilbahn** – in rund **7 Minuten** „Top of Biosphäre“ auf den höchsten Luzerner Berg.


Oben lädt das **Gipfel-Restaurant Rothorn Kulm** mit Terrasse zum Verweilen ein – mit Aussicht auf See und Gipfelmeer. Mit etwas Glück siehst du rund um den Gipfel auch eine **Steinbock-Kolonie**.


Rundherum findest du zudem schöne **Wanderwege und Gratrouten**, die das Rothorn ideal mit Bewegung und Fotostopps verbinden.

Achtung: Die Brienz Rothorn Bahn ist eine historische Dampfzahnradbahn. Deshalb ist die Kapazität für Gäste beschränkt und es kann an schönen Sommertagen entweder zu längeren Wartezeiten oder sogar dazu kommen, dass sämtliche Züge ausverkauft sind. Um diese Unannehmlichkeiten zu umgehen, empfehlen wir Ihnen, das Ticket inkl. Sitzplatzgarantie im Voraus zu kaufen. Dieses ermöglicht den direkten

 Karte



 Adresse / Kontakt


-  Brienz Rothorn Bahn AG Bahnstation · Hauptstrasse 149 · 3855 Brienz
Telefon: +41 33 952 22 22
E-Mail: info@brb.ch
Web: <https://brienz-rothorn-bahn.ch/>

 Zusatzpunkte / Marker

-  **Bergstation**

 Bilder

Heinz Vonäsch Fotografie



 Besuche

21.09.2025

13.07.2012

Quelle: <https://vah-back.ch/vah-ausflugsziele/brienzer-rothorn/>
Stand: 17.04.2026 15:09